



NemID bliver til Mit

– også for foreninger





Brug det nye MitID i din forening

MitID kommer i løbet af 2021 og 2022 til at afløse NemID.

Det sker, fordi vi har brug for et digitalt ID, som kan leve op til fremtidens sikkerhedsbehov. NemID er en god og sikker løsning i dag. Men MitID giver en mere sikker fremtid. Også for dig, der repræsenterer en forening.

Som repræsentant for en forening kan du nemlig benytte dit private MitID til at agere digitalt på vegne af foreningen. Fx til at tjekke foreningens digitale post eller benytte selvbetjeningsløsninger.

Foreninger får det lettere

Mange foreninger benytter i dag NemID medarbejdersignatur, når medlemmer eller andre repræsentanter skal legitimere sig på foreningens vegne.


I sommeren 2021 blev det dog muligt for foreninger at udpege en repræsentant, som kan tilknytte og benytte sit private NemID i foreningsarbejdet. Ligeledes bliver det nu også muligt at benytte et privat MitID. På den måde kan I som forening undgå og dermed spare tid på at oprette og administrere NemID medarbejdersignaturer.

Vælg én repræsentant, der kan benytte MitID

Som forening kan I vælge én foreningsrepræsentant, der kan benytte sit private MitID til at agere digitalt på vegne af foreningen. Denne foreningsrepræsentant skal registreres i CVR-registret.

Muligheden gælder for frivillige foreninger (fx idrætsforeninger og kulturelle foreninger) samt almindelige foreninger (fx non-profit organisationer eller foreninger), andelsboligforeninger og særlige foreninger (fx indkøbs- eller brugsforeninger). Foreninger med begrænset ansvar (fx erhvervsdrivende foreninger) kan ikke benytte et privat MitID til at agere digitalt på vegne af foreningen, men skal fortsætte med at anvende NemID medarbejdersignatur.

Skal flere repræsentanter eller medlemmer agere digitalt på vegne af foreningen, skal I ligeledes fortsat benytte NemID medarbejdersignatur.



A photograph of four people sitting around a table in a meeting. On the left, an older woman with white hair and glasses is looking towards a younger woman with dark curly hair wearing a yellow sweater. The younger woman is smiling. To the right, a woman with long red hair is looking down at papers on the table. In the foreground, the back of a man's head and shoulders is visible; he is wearing glasses and a blue Adidas jacket. The background features a brick wall with a round clock and a window with a white frame.

Sådan kommer du i gang

Du kan automatisk bruge dit private MitID i foreningen, når du:

- Som privatperson har fået MitID.
- Er registreret i CVR-registret som repræsentant for din forening.
Det gør du på virk.dk.

Du får besked, når du skal have MitID

Beskeden får du direkte. Enten i din net- eller mobilbank eller via Digital Post:

- Hvis du har en dansk eller grønlandsk bank, får du MitID via din net- eller mobilbank. Du får automatisk besked, når det er din tur. Beskeden får du på et tidspunkt, når du logger ind i din net- eller mobilbank.
- Hvis du ikke har en dansk eller grønlandsk bank, får du besked via Digital Post, og du kan derefter få MitID på MitID.dk.

Behold NemID indtil videre

Selvom du får MitID, skal du beholde NemID indtil videre.

Det skal du, fordi der i en overgangsperiode er steder, hvor du stadig skal bruge NemID, indtil NemID er endeligt udfaset. Du får besked, når du ikke længere skal have NemID – enten af din bank eller via Digital Post.

MitID Erhverv erstatter NemID medarbejdersignatur i 2022

Har I flere medlemmer eller repræsentanter, der skal agere digitalt på vegne af foreningen, skal I som hidtil benytte NemID medarbejdersignatur.

I løbet af 2022 bliver NemID medarbejdersignatur erstattet af den nye erhvervsløsning, MitID Erhverv, der vil gøre det lettere at administrere brugere, roller og rettigheder. Med MitID Erhverv får medlemmer eller repræsentanter bl.a. mulighed for at benytte fx den samme MitID app i virksomheden, som de bruger privat.





Læs mere på MitID.dk og virk.dk

- Registrér dig i CVR-registret på virk.dk, hvis du vil bruge dit private MitID i foreningsarbejdet.
- Har du brug for hjælp til at få eller bruge MitID, skal du kontakte din bank. De står klar til at hjælpe dig.
- Du kan også læse mere på MitID.dk/mitid-erhverv eller kontakte MitID support på tlf. 33 98 00 10 eller support@MitID.dk.

Sådan bruger du MitID

MitID er først og fremmest en app til smartphone og tablet. Du kan bruge MitID appen, som du bruger NemID nøgleapp i dag. Skal du eksempelvis betale en faktura eller tjekke Digital Post, kan du med et swipe godkende med MitID på din smartphone eller tablet.

Hvis du ikke har mulighed for at bruge MitID app, findes der to alternativer: MitID kodeviser og MitID kodeoplæser.

MitID styrker sikkerheden

Med MitID styrkes sikkerheden, så det bliver sværere at udnytte andres digitale identitet.

Fx får du altid besked via MitID appen, SMS eller e-mail, hvis MitID appen aktiveres på en ny enhed. Du kan også vælge at få besked, hver gang dit personlige MitID bliver anvendt.



Pas godt på MitID

1. Vis aldrig dine koder til andre.
2. Udlever aldrig din MitID app*, -kodeviser eller -kodeoplæser til andre.
3. Del aldrig dit bruger-ID med andre – undtagen med supporten, hvis du selv kontakter den.
4. Godkend aldrig noget med MitID på baggrund af fx et opkald, e-mail eller besøg fra nogen, som udgiver sig for at være fra din bank, fra supporten eller noget helt tredje. Du vil aldrig blive kontaktet på den måde.
5. Læs altid, hvad du er ved at godkende med MitID. Hvis teksten ikke svarer til det, som du ønsker at gøre, eller hvis du ikke selv har igangsat handlingen, skal du lade være med at godkende.

*appen kan deles med andre fx i din husstand, så længe I har hver jeres bruger-ID og PIN-kode.